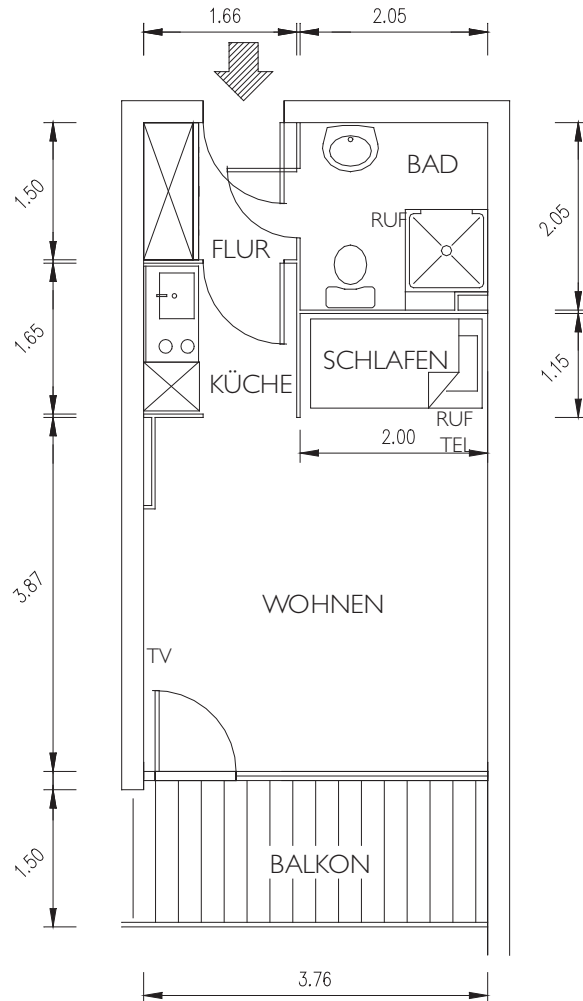




R
Rosenhof
GROßHANSDORF I

**Grundrisse
Lage- und Gebäudeplan**

Profitieren Sie von langjähriger Erfahrung.



Rohbaumaße in Metern

Ausstattung:

- heller Veloursteppich in Wohnräumen
- Raufasertapete - hell gestrichen
- Duschbad
- Einbauküche mit Kühlschrank *** Kochfeld und Backofen
- Notrufanschluss im Wohnraum
- Notruftaster im Bad
- Kabelfernsehanschluss
- Telefonanschluss
- zahlreiche Steckdosen
- Deckenlichtanschlüsse in Wohnraum und Flur raummittig
- Keller-Abstellraum
- Einbauschränk
- Waschmaschinenanschluss im Bad
- Rollläden im Erdgeschoss

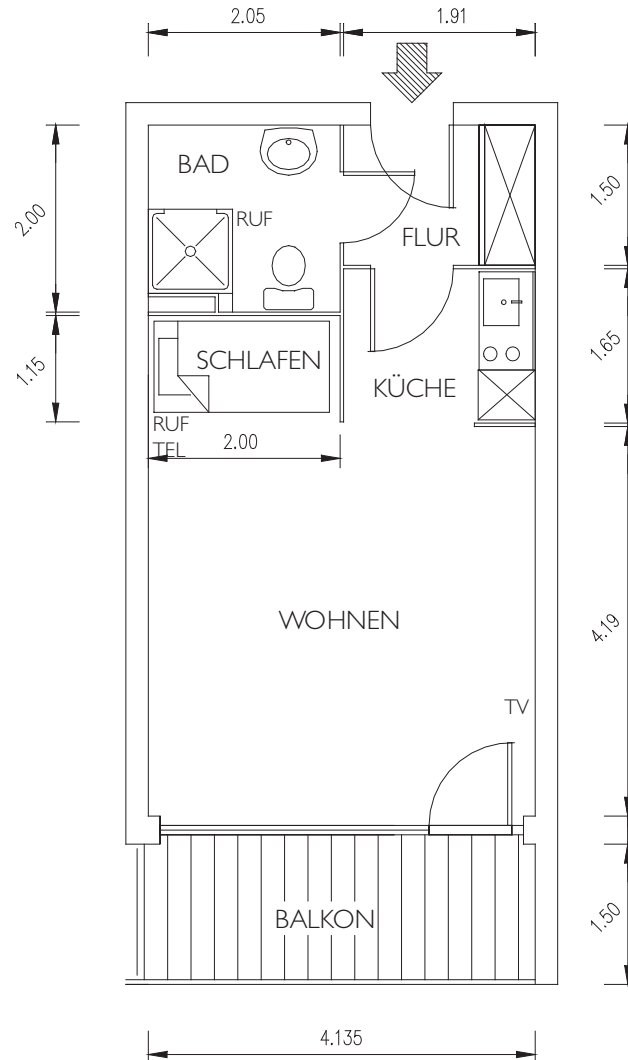
Größe der Räume:

- 14,10 m² Wohnraum
- 2,30 m² Schlafen
- 2,70 m² Küche
- 2,40 m² Flur
- 4,10 m² Bad
- 2,70 m² Balkon (5,40 m² Nutzfläche)

Lage:

- im Haus C
- Himmelsrichtung: West
- Etagen: Erdgeschoss bis 3. Etage

Typ I: 32,30 m²



Rohbaumaße in Metern

Ausstattung:

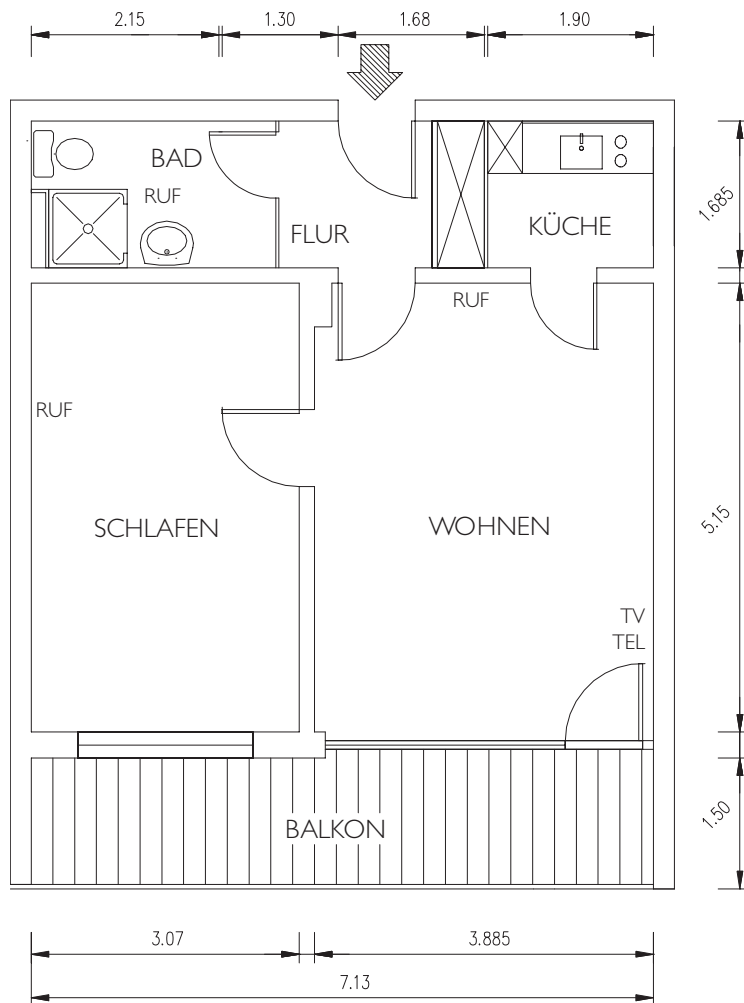
- heller Veloursteppich in Wohnräumen
- Raufasertapete - hell gestrichen
- Duschbad
- Einbauküche mit Kühlschrank *** Kochfeld und Backofen
- Notrufanschluss im Wohnraum
- Notruftaster im Bad
- Kabelfernsehanschluss
- Telefonanschluss
- zahlreiche Steckdosen
- Deckenlichtanschlüsse in Wohnraum und Flur raummittig
- Keller-Abstellraum
- Einbauschränk
- Waschmaschinenanschluss im Bad
- Rollläden im Erdgeschoss

Größe der Räume:

- 16,80 m² Wohnraum
- 2,30 m² Schlafen
- 3,10 m² Küche
- 2,80 m² Flur
- 4,00 m² Bad
- 3,30 m² Balkon (6,60 m² Nutzfläche)

Lage:

- in den Häusern D, E, F
- Himmelsrichtung: Ost, Süd, West
- Etagen: Erdgeschoss bis 3. Etage



Rohbaumaße in Metern

Ausstattung:

- heller Veloursteppich in Wohnräumen
- Raufasertapete - hell gestrichen
- Duschbad
- Einbauküche mit Kühlschrank ***
Kochfeld und Backofen
- Notrufanschluss im
Wohn- und Schlafraum
- Notruftaster im Bad
- Kabelfernsehanschluss
- Telefonanschluss
- zahlreiche Steckdosen
- Deckenlichtanschlüsse in
Wohnraum und Flur raummittig
- Keller-Abstellraum
- Einbauschränk
- Waschmaschinenanschluss im Bad
- Rollläden im Erdgeschoss

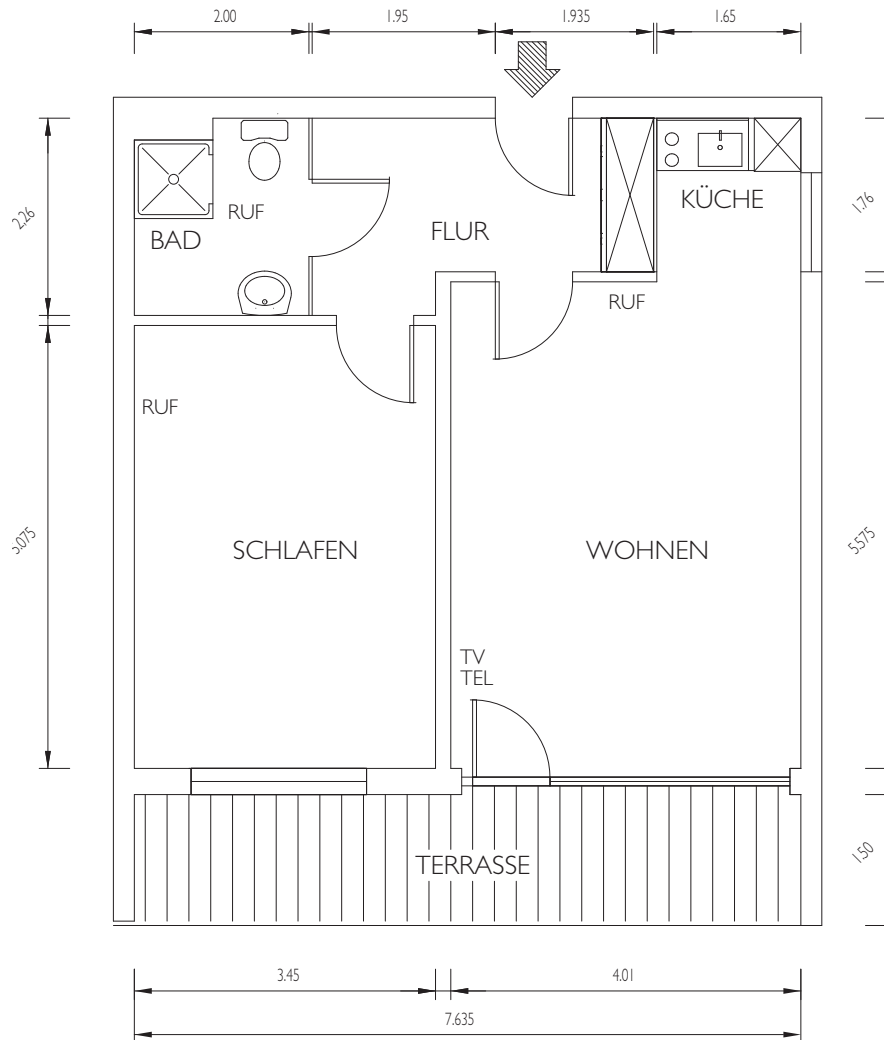
Größe der Räume:

- 19,40 m² Wohnraum
- 15,30 m² Schlafen
- 3,10 m² Küche
- 4,50 m² Flur
- 3,50 m² Bad
- 5,00 m² Balkon (10,00 m² Nutzfläche)

Lage:

- in Haus C
- Himmelsrichtung: Ost, West
- Etagen: Erdgeschoss bis 3. Etage

Typ IVc: 60,60 m²



Rohbaumaße in Metern

Ausstattung:

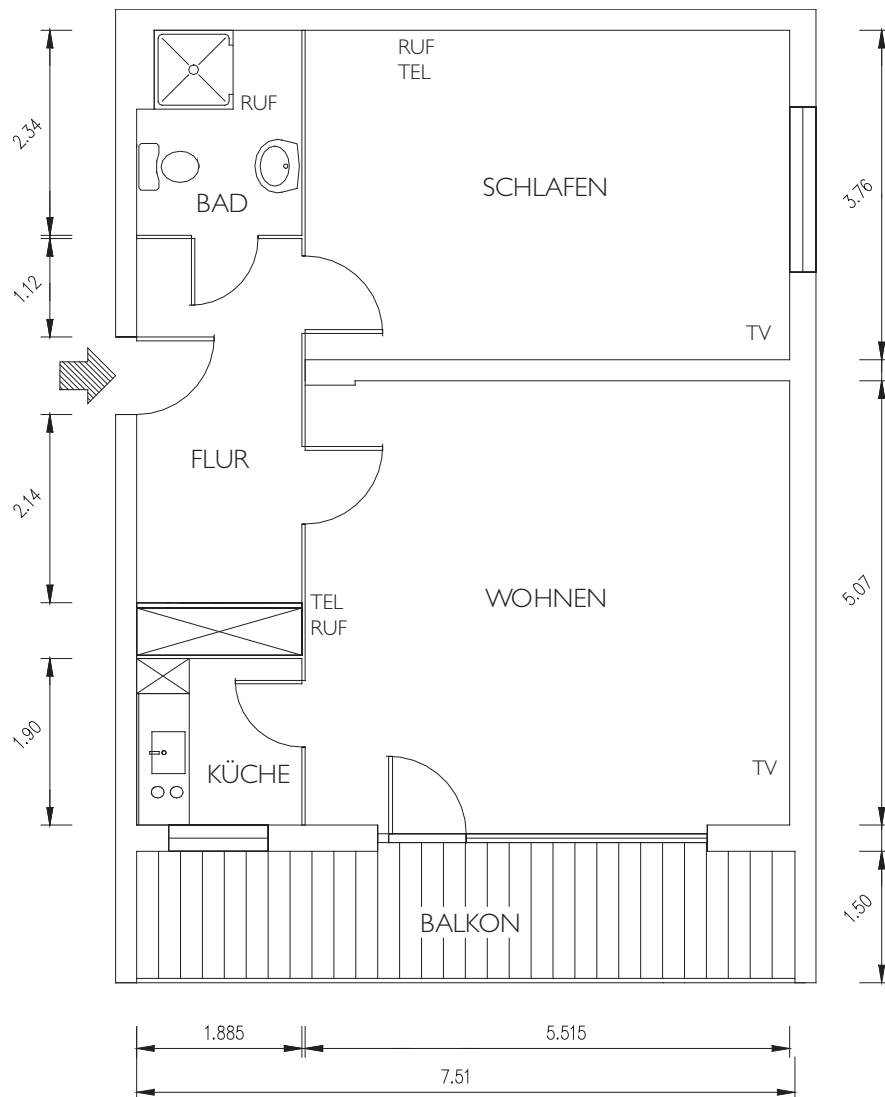
- heller Veloursteppich in Wohnräumen
- Raufasertapete - hell gestrichen
- Duschbad
- Einbauküche mit Kühlschrank *** Kochfeld und Backofen
- Notrufanschluss im Wohn- und Schlafraum
- Notruftaster im Bad
- Kabelfernsehanschluss
- Telefonanschluss
- zahlreiche Steckdosen
- Deckenlichtanschlüsse in Wohnraum und Flur raummittig
- Keller-Abstellraum
- Einbauschränk
- Waschmaschinenanschluss im Bad
- Rollläden im Erdgeschoss

Größe der Räume:

- 22,36 m² Wohnraum
- 17,51 m² Schlafen
- 2,90 m² Küche
- 7,59 m² Flur
- 4,33 m² Bad
- 5,91 m² Balkon (11,82 m² Nutzfläche)

Lage:

- in Haus F
- Himmelsrichtung: Ost
- Etagen: Erdgeschoss bis 3. Etage



Rohbaumaße in Metern

Ausstattung:

- heller Veloursteppich in Wohnräumen
- Raufasertapete - hell gestrichen
- Duschbad
- Einbauküche mit Kühlschrank ***
Kochfeld und Backofen
- Notrufanschluss im Wohn- und Schlafraum
- Notruftaster im Bad
- Kabelfernsehanschluss
- Telefonanschluss
- zahlreiche Steckdosen
- Deckenlichtanschlüsse in Wohnraum und Flur raummittig
- Keller-Abstellraum
- Einbauschränk
- Waschmaschinenanschluss im Bad
- Rollläden im Erdgeschoss

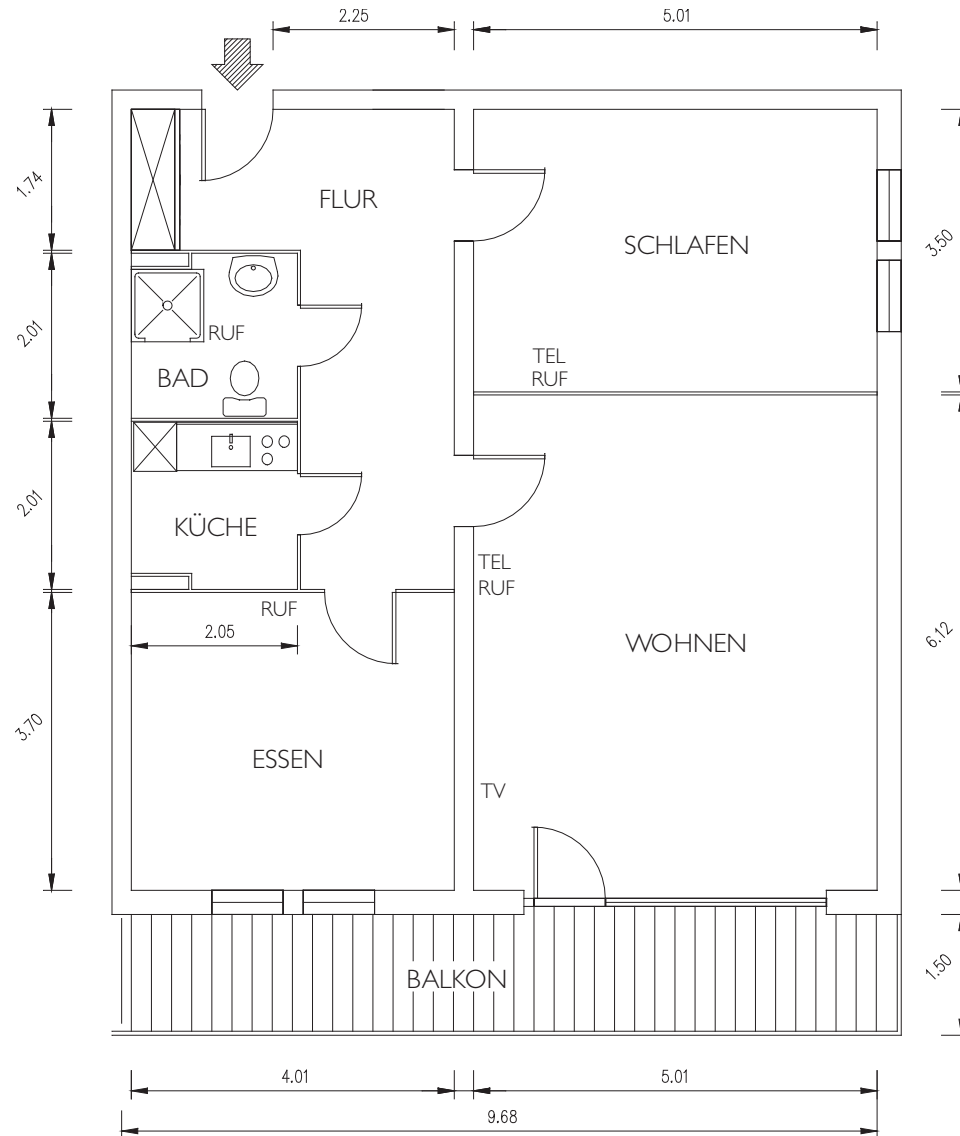
Größe der Räume:

- 27,10 m² Wohnraum
- 20,10 m² Schlafen
- 3,50 m² Küche
- 8,30 m² Flur
- 4,30 m² Bad
- 5,60 m² Balkon (11,20 m² Nutzfläche)

Lage:

- in Haus E
- Himmelsrichtung: Süd
- Etagen: Erdgeschoss bis 3. Etage

Typ VII: 90,60 m²



Rohbaumaße in Metern

Ausstattung:

- heller Veloursteppich in Wohnräumen
- Raufasertapete - hell gestrichen
- Duschbad
- Einbauküche mit Kühlschrank *** Kochfeld und Backofen
- Notrufanschluss im Wohn-, Schlaf- und Esszimmer
- Notruftaster im Bad
- Kabelfernsehanschluss
- Telefonanschluss
- zahlreiche Steckdosen
- Deckenlichtanschlüsse in Wohnraum und Flur raummittig
- Keller-Abstellraum
- Einbauschränk
- Waschmaschinenanschluss im Bad
- Rollläden im Erdgeschoss

Größe der Räume:

- 29,70 m² Wohnraum
- 14,40 m² Essen
- 17,00 m² Schlafen
- 4,10 m² Küche
- 14,00 m² Flur
- 4,10 m² Bad
- 7,30 m² Balkon (14,60 m² Nutzfläche)

Lage:

- in Haus K
- Himmelsrichtung: Süd
- Etage: I. Etage

