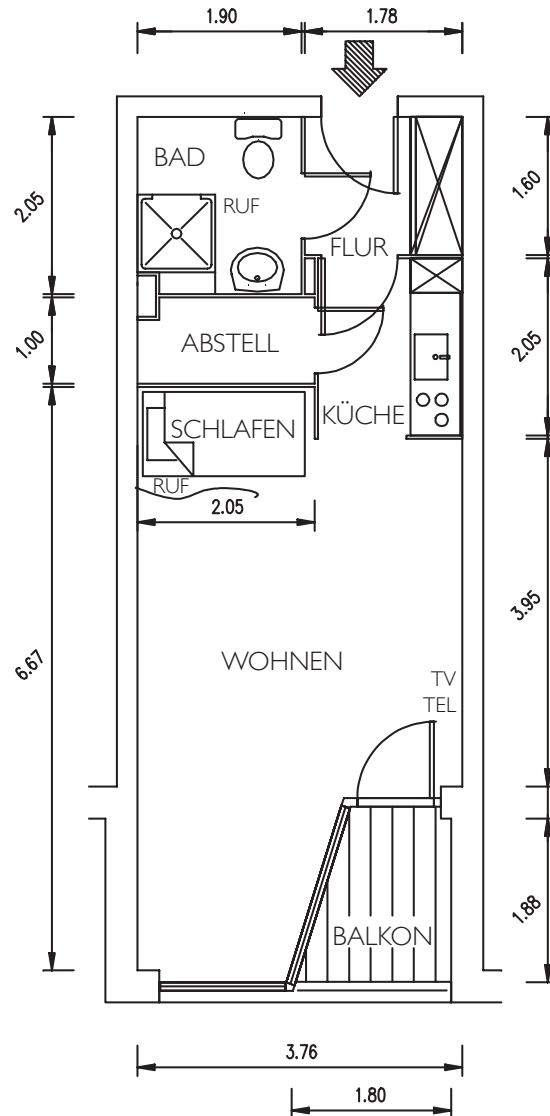





Rosenhof Travemünde
SENIORENWOHNANLAGE

**Grundrisse
Lage- und Gebäudeplan**

Residieren Sie in reizvoller Lage direkt am Wasser.



Rohbaumaße in Metern

Ausstattung:

- heller Veloursteppich in Wohnräumen
- Raufasertapete - hell gestrichen
- Duschbad
- Einbauküche mit Kühlschrank ***
Kochfeld und Backofen
- Notrufanschluss im Wohnraum
- Notruftaster im Bad
- Kabelfernsehanschluss
- Telefonanschluss
- zahlreiche Steckdosen
- Deckenlichtanschlüsse in
Wohnräumen und Fluren raummittig
- Abstellraum
- Einbauschränk
- Waschmaschinenanschluss im Bad

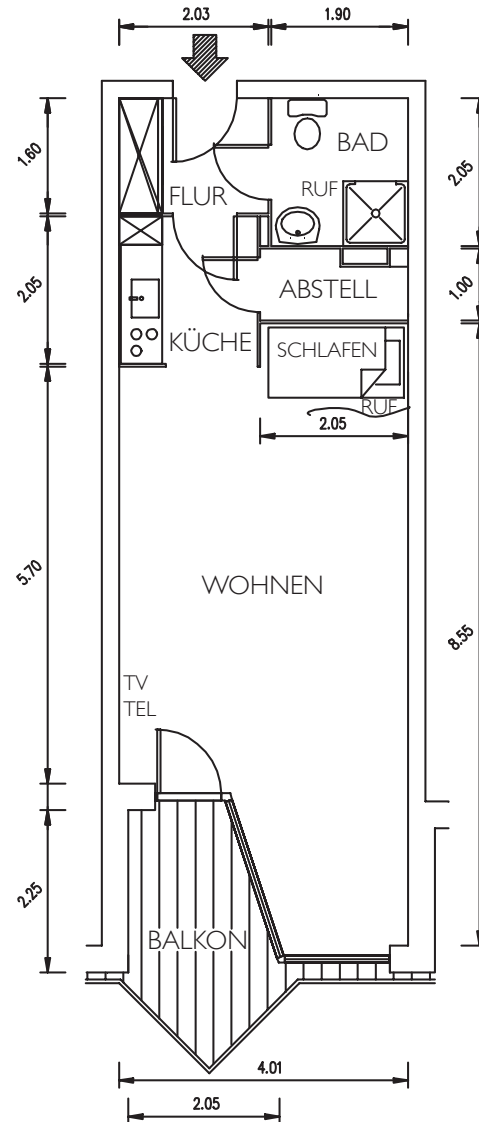
Größe der Räume:

- 17,38 m² Wohnraum
- 2,49 m² Schlafen
- 3,32 m² Küche
- 4,75 m² Flur und Abstellraum
- 3,78 m² Bad
- 1,41 m² Balkon (2,82 m² Nutzfläche)

Lage:

- in Haus A, B, D
- Himmelsrichtung: Süd, Nord, Ost
- Etagen: Parterre bis 4. Etage

Typ IIg: 42,94 m²



Rohbaumaße in Metern

Ausstattung:

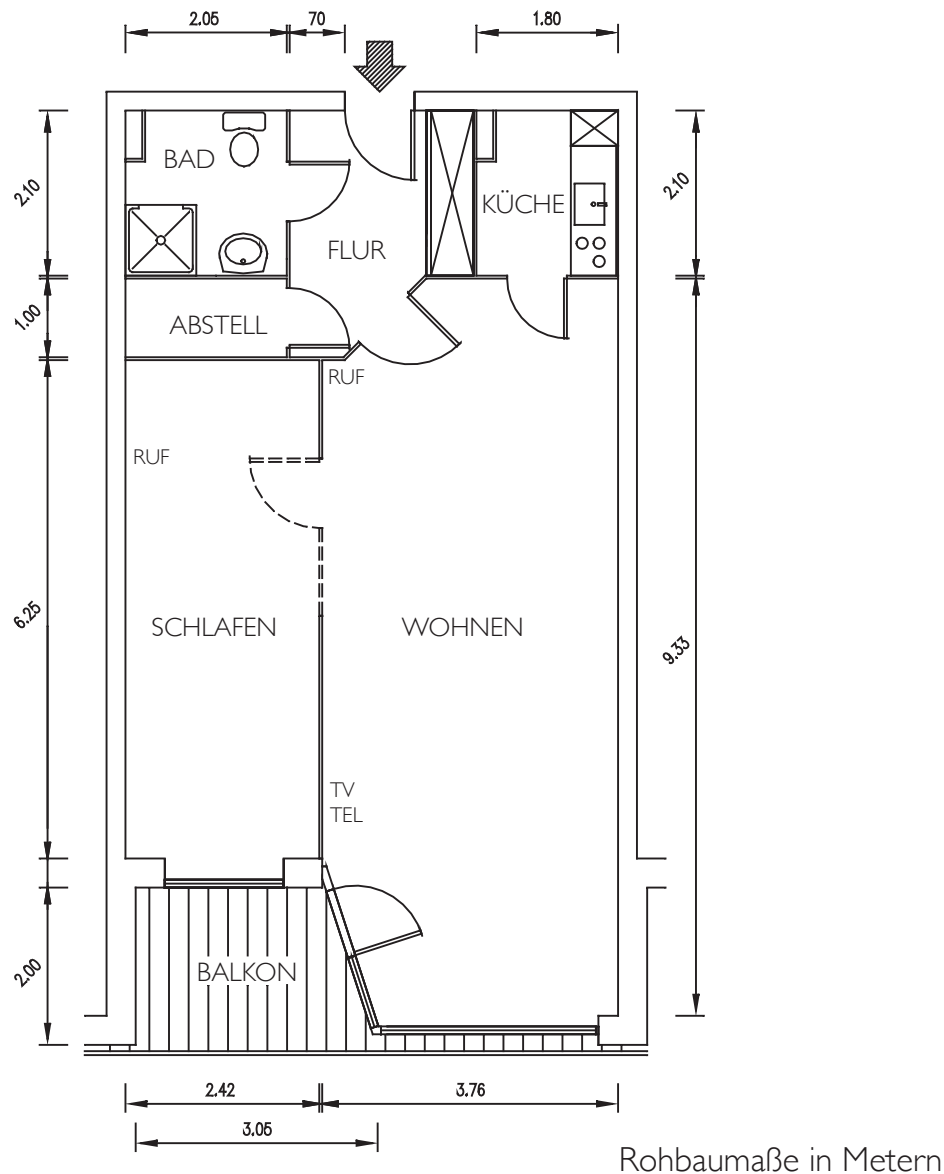
- heller Veloursteppich in Wohnräumen
- Raufasertapete - hell gestrichen
- Duschbad
- Einbauküche mit Kühlschrank ***
Kochfeld und Backofen
- Notrufanschluss im Wohnraum
- Notruftaster im Bad
- Kabelfernsehanschluss
- Telefonanschluss
- zahlreiche Steckdosen
- Deckenlichtanschlüsse in
Wohnräumen und Fluren raummittig
- Abstellraum
- Einbauschränk
- Waschmaschinenanschluss im Bad

Größe der Räume:

- 25,68 m² Wohnraum
- 2,49 m² Schlafen
- 3,72 m² Küche
- 4,95 m² Flur und Abstellraum
- 3,78 m² Bad
- 2,32 m² Balkon (4,64 m² Nutzfläche)

Lage:

- in Haus A, D
- Himmelsrichtung: Süd
- Etagen: Parterre bis 3. Etage



Ausstattung:

- heller Veloursteppich in Wohnräumen
- Raufasertapete - hell gestrichen
- Duschbad
- Einbauküche mit Kühlschrank ***
Kochfeld und Backofen
- Notrufanschluss im Wohnraum
- Notruftaster im Bad
- Kabelfernsehanschluss
- Telefonanschluss
- zahlreiche Steckdosen
- Deckenlichtanschlüsse in
Wohnräumen und Fluren raummittig
- Abstellraum
- Einbauschränk
- Waschmaschinenanschluss im Bad

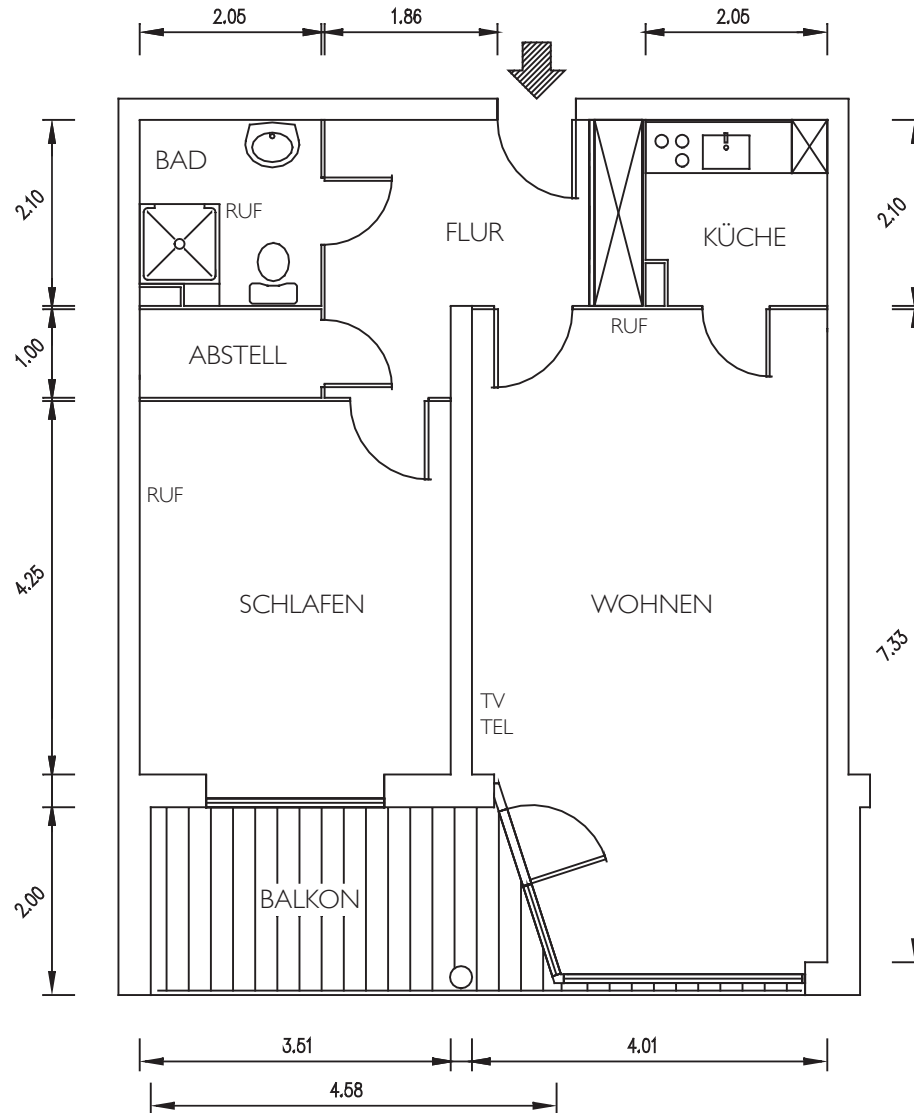
Größe der Räume:

- 31,99 m² Wohnraum
- 14,67 m² Schlafen
- 3,51 m² Küche
- 7,75 m² Flur und Abstellraum
- 4,05 m² Bad
- 2,69 m² Balkon (5,38 m² Nutzfläche)

Lage:

- in Haus C
- Himmelsrichtung: Süd
- Etagen: Parterre bis 2. Etage

Typ IVc: 64,56 m²



Rohbaumaße in Metern

Ausstattung:

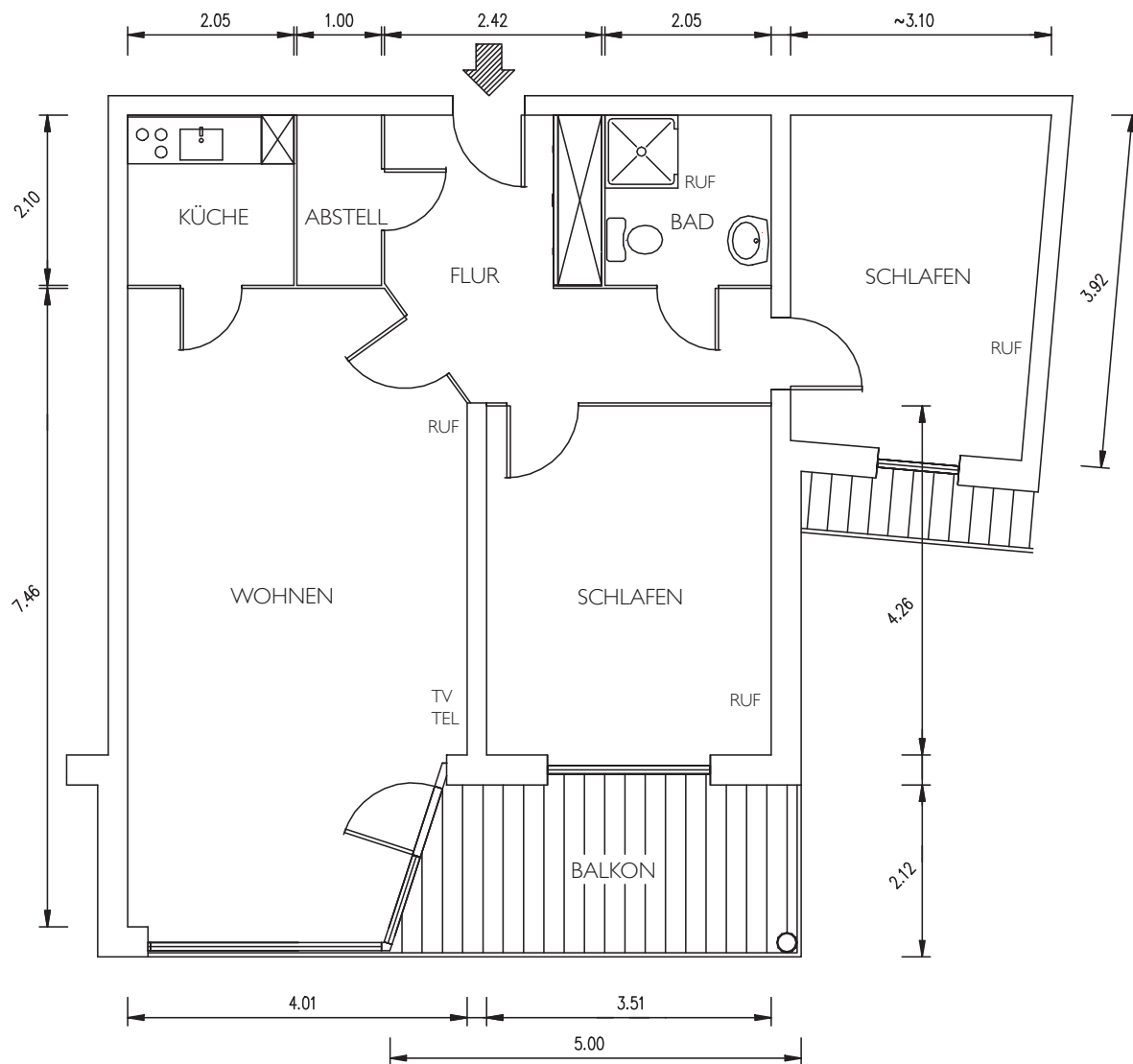
- heller Veloursteppich in Wohnräumen
- Raufasertapete - hell gestrichen
- Duschbad
- Einbauküche mit Kühlschrank ****
Kochfeld und Backofen
- Notrufanschluss in den Wohnräumen
- Notruftaster im Bad
- Kabelfernsehanschluss
- Telefonanschluss
- zahlreiche Steckdosen
- Deckenlichtanschlüsse in Wohnräumen und Fluren raummittig
- Abstellraum
- Einbauschränk
- Waschmaschinenanschluss im Bad

Größe der Räume:

- 27,59 m² Wohnraum
- 14,47 m² Schlafen
- 4,05 m² Küche
- 10,57 m² Flur und Abstellraum
- 4,05 m² Bad
- 3,83 m² Balkon (7,66 m² Nutzfläche)

Lage:

- in Haus B
- Himmelsrichtung: West, Ost
- Etagen: 1. bis 2. Etage



Rohbaumaße in Metern

Ausstattung:

- heller Veloursteppich in Wohnräumen
- Raufasertapete - hell gestrichen
- Duschbad
- Einbauküche mit Kühlschrank *** Kochfeld und Backofen
- Notrufanschluss in den Wohnräumen
- Notruftaster im Bad
- Kabelfernsehanschluss
- Telefonanschluss
- zahlreiche Steckdosen
- Deckenlichtanschlüsse in Wohnräumen und Fluren raummittig
- Abstellraum
- Einbauschränk
- Waschmaschinenanschluss im Bad

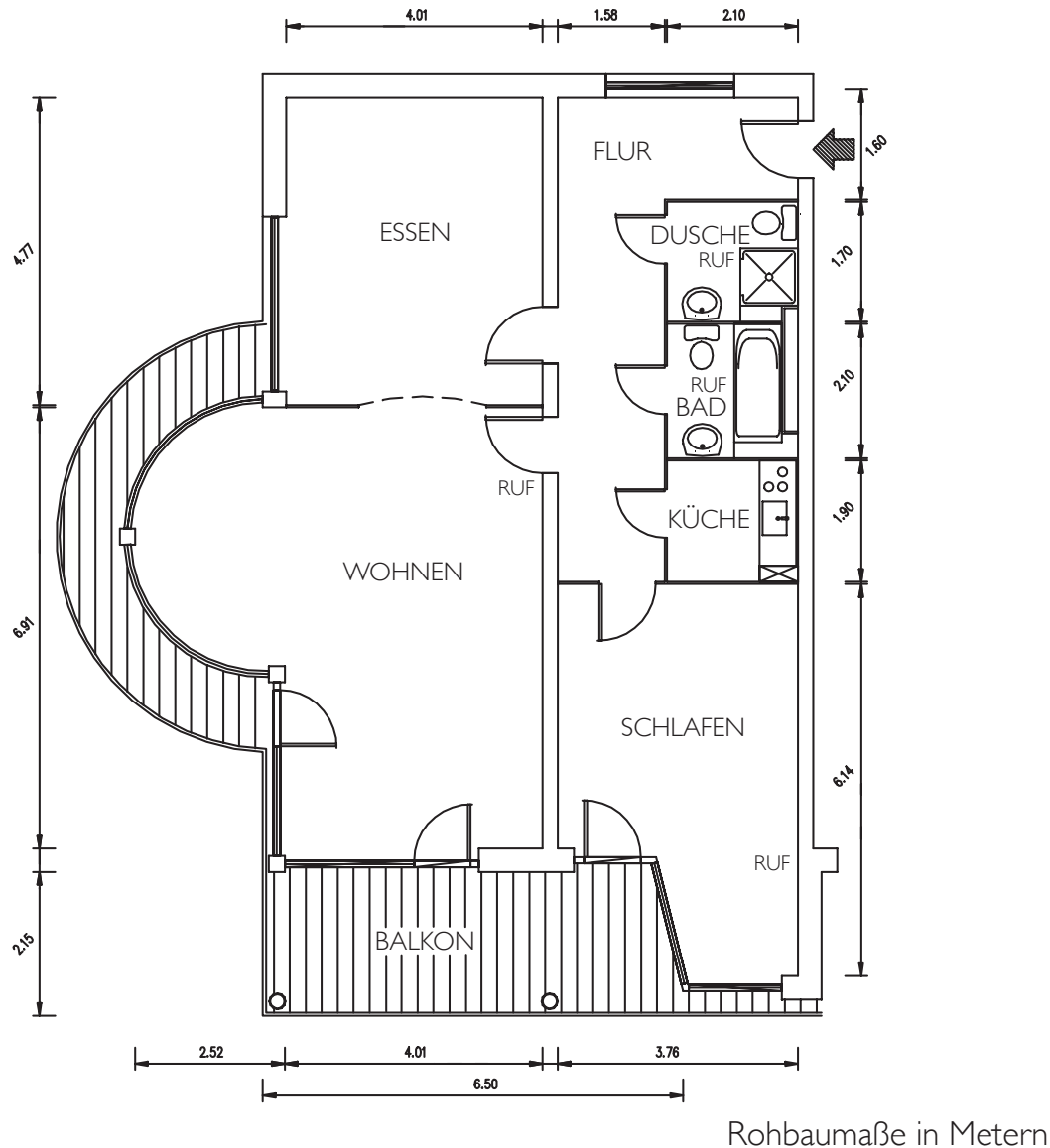
Größe der Räume:

- 27,09 m² Wohnraum
- 14,50 m² Schlafen
- 11,39 m² Schlafen
- 4,18 m² Küche
- 10,95 m² Flur und Abstellraum
- 4,18 m² Bad
- 3,83 m² Balkon (7,66 m² Nutzfläche)

Lage:

- in Haus C
- Himmelsrichtung: Nord
- Etage: 1. bis 2. Etage

Typ VIb: 109,46 m²



Ausstattung:

- heller Veloursteppich in Wohnräumen
- Raufasertapete - hell gestrichen
- Duschbad, Vollbad o. Gäste-WC
- Einbauküche mit Kühlschrank *** Kochfeld und Backofen
- Notrufanschluss in den Wohnräumen
- Notruftaster im Bad
- Kabelfernsehanschluss
- Telefonanschluss
- zahlreiche Steckdosen
- Deckenlichtanschlüsse in Wohnräumen und Fluren raummittig
- Keller-Abstellraum
- Waschmaschinenanschluss im Bad

Größe der Räume:

- 34,57 m² Wohnraum
- 18,57 m² Essen
- 19,13 m² Schlafen
- 3,87 m² Küche
- 14,94 m² Flur
- 7,26 m² Bäder
- 11,12 m² Balkon (22,24 m² Nutzfläche)

Lage:

- in Haus D
- Himmelsrichtung: Süd/Nord/West
- Etagen: Parterre bis 2. Etage

